



ALIGATOR

TWS03

**Bluetooth
sluchátka
Aligator Pods
s mikrofonom**



| **CZ** Návod k obsluze

Obsah balení

1× USB / USB-C kabel

2× TWS sluchátka

1× Nabíjecí stanice

Návod k použití

Specifikace:

Citlivost: ≤ 70 dB | Bluetooth verze 5.0

Kapacita baterie nabíjecí stanice: 300 mAh

Kapacita baterie sluchátek: 40 mAh

Čas nabíjení: 40 – 50 minut | Baterie: Lithium-ion

Doba přehrávání: až 3 hodiny

Impedance: 32 Ω

Maximální dosah: ≤ 10 m | Vstup: DC 5V / 1A

Podpora: SDP / HFP / A2DP / AVRCP

Nabíjecí konektor: USB-C

Údržba a ošetřování výrobku:

Pro ošetřování výrobku použijte vlhký hadřík. Nepoužívejte rozpouštědla ani čisticí prostředky! Při ovládání dbejte pokynů výrobce vašeho zařízení. Chraňte před vlhkem, vysokými teplotami a mechanickým poškozením!

Ochrana životního prostředí



Symbol přeškrtnutého kontejneru znamená, že tento výrobek nesmí být vyhozen do běžného komunálního odpadu.

Tento výrobek obsahuje Li-Ion akumulátor, a další součásti, které mohou obsahovat látky, škodlivé životnímu prostředí. Odevzdejte vysloužilý výrobek na příslušném sběrném místě, kde zajistí jeho ekologickou likvidaci. Informujte se u svého prodejce či na obecním úřadě, kde se takové místo nachází a jak s vysloužilým výrobkem zacházet, popř. můžete výrobek odevzdat přímo prodejci nebo na některé z poboček ADART COMPUTERS s. r. o.



Nakládání s výrobkem v rozporu s uvedenými pokyny je nezákonné.

Začínáme – párování

1. Během párování umístěte sluchátka co nejbližší k telefonu.
2. Sluchátka nemají fyzická tlačítka. Ovládají se dotykem.
3. Nejprve zapněte dlouhým dotykem (po dobu 3 sekund) levé sluchátko. Uslyšíte zvukový signál „**power on**“.
4. Následně zapněte stejným způsobem i pravé sluchátko. Nyní jsou obě sluchátka připravena k párování.
5. Na svém mobilním telefonu vyhledejte v nastavení připojení Bluetooth, v nabídce zařízení vyberte „**TWS3**“ a sluchátka spárujte.

Poznámky

Pokud Váš mobilní telefon vyžaduje ke spárování heslo, vepište „**0000**“ a potvrďte.

Jakmile jednou spárujete sluchátka s vaším mobilním telefonem, není potřeba ho opětovně nastavovat.

Nabíjení:




Sluchátka se nabíjejí v nabíjecí stanici, která je sama osazena vlastním akumulátorem. Sluchátka tak můžete opakovaně nabíjet v nabíjecí stanici, i když právě nemáte k dispozici nabíječku.

Pro dobítí akumulátoru nabíjecí stanice se používá USB-C konektor na zadní straně. K dobíjení použijte příložený USB-C kabel, který zapojíte do počítače nebo do jiného nabíjecího zařízení s konektorem USB. Na nabíjecí stanici jsou čtyři LED indikátory, které modře blikají, pokud se akumulátor dobíjí.

Po dokončení dobíjení indikátory na stanici přestanou blikat a svítí.

Sluchátka při nabíjení uvnitř nabíjecí stanice svítí červeně, po nabití se barva změní na modrou.

Ovládání dotykem

	<p>Zapínání / vypínání Zapněte sluchátko dotykem na jeho horní straně. Přidrže 3 sekundy, než uslyšíte zvukový signál „power on“. Následně zapněte pravé sluchátko. (Sluchátka jsou připravena k párování).</p>	<p>3 sek stiskněte dlouze na každém sluchátku</p>
	<p>Stop / pause Pro zastavení hudby či naopak pro opětovné přehrávání stiskněte krátce kterékoliv sluchátko na jeho horní straně.</p>	<p>1× krátce na kterémkoliv sluchátku</p>
	<p>Ovládání hlasitosti: Hlasitost hudby se ovládá přímo v mobilním telefonu.</p>	

	<p>Další skladba Pro volbu další skladby použijte levé sluchátko.</p>	<p>3× krátce na levém sluchátku</p>
	<p>Příjem hovoru Pro příjem hovoru stiskněte kterékoliv sluchátko.</p>	<p>1× krátce na kterémkoliv sluchátku</p>
	<p>Ukončení hovoru Pro ukončení hovoru stiskněte kterékoliv sluchátko.</p>	<p>1× krátce na kterémkoliv sluchátku</p>
	<p>Odmítnutí hovoru Po dobu cca 2 sekund přidržte, poté uvolněte.</p>	<p>1× dlouze na kterémkoliv sluchátku</p>
	<p>Hlasový asistent tato funkce je dostupná pouze na zařízení s operačním systémem iOS</p>	<p>1,5 sek Stiskněte po dobu 1,5 sekundy levé sluchátko</p>
	<p>Aktivace / ukončení hlasového asistenta (Siri)</p>	



TECHNICKÁ PODPORA PRO ČR A SK

Máte dotaz k reklamaci
nebo k zakoupenému zboží
z nabídky Aligator?

Neváhejte se nás
zeptat na naší adrese:
dotazy@adart.cz

ALIGATOR

ADART COMPUTERS s. r. o.

Čimická 717/34,
182 00 Praha 8 | CZ

www.aligator.cz